







| Technische Daten - Sunrise Deutschland GmbH Milch und Milchmodiggetränke - 250 ml | | | | | | |
|---|---|---|---|---|--|--|
| | SUNRISE Milchdrinks - Chin. Rezeptur 250 ml - Milch 1,5 % | SUNRISE Milchdrinks - Chin. Rezeptur 250 ml - Milch 3,5 % | SUNRISE Milchdrinks - Chin. Rezeptur 250 ml - Kakao | SUNRISE Milchdrinks - Chin. Rezeptur 250 ml - Vanille | SUNRISE Milchdrinks - Chin. Rezeptur 250 ml - Banane | SUNRISE Milchdrinks - Chin. Rezeptur 250 ml - Erdbeere |
| Artikel-Nr. Stück | 71210 | 71220 | 71200 | 71230 | 71180 | 71190 |
| EAN-Code Stück | 4000349712103 | 4000349712202 | 4000349712004 | 4000349712301 | 4000349711809 | 4000349711908 |
| Artikel-Nr. Tray/Karton | 71211 | 71221 | 71201 | 71231 | 71181 | 71191 |
| EAN-Code Tray/Karton | 4000349712110 | 4000349712219 | 4000349712011 | 4000349712318 | 4000349711816 | 4000349711915 |
| Artikel-Nr. Palette | 71212 | 71222 | 71202 | 71232 | 71182 | 71192 |
| Stück pro Tray/Karton | 18 | 18 | 18 | 18 | 18 | 18 |
| Stück pro Palette | 1944 | 1944 | 1944 | 1944 | 1944 | 1944 |
| Tray/Karton pro Palette | 108 | 108 | 108 | 108 | 108 | 108 |
| Tray/Karton pro Lage | 12 | 12 | 12 | 12 | 12 | 12 |
| Lagen pro Palette | 9 | 9 | 9 | 9 | 9 | 9 |
| MHD ab Produktion (in Tagen) | 365 days | 365 days | 365 days | 365 days | 365 days | 365 days |
| Bruttogewicht Stück (in kg) | 0,421 | 0,421 | 0,426 | 0,426 | 0,426 | 0,426 |
| Bruttogewicht Tray/Karton (in kg) | 7,583 | 7,583 | 7,676 | 7,676 | 7,676 | 7,676 |
| Bruttogewicht Palette (in kg) | 819,000 | 819,000 | 829,000 | 829,000 | 829,000 | 829,000 |
| Verpackungsart + -größe | 250 ml Flasche | 250 ml Flasche | 250 ml Flasche | 250 ml Flasche | 250 ml Flasche | 250 ml Flasche |
| Farbe Verschluss (bei Flasche) | hellblauer MCA - Verschluss | blauer MCA - Verschluss | brauner MCA - Verschluss | weißer MCA - Verschluss | gelber MCA - Verschluss | roter MCA - Verschluss |
| Wo wird das MHD auf der EVE gedruckt | Sleeve | Sleeve | Sleeve | Sleeve | Sleeve | Sleeve |
| EVE-Bedruckung | PD: YYYY.MM.DD ED: YYYY.MM.DD | PD: YYYY.MM.DD ED: YYYY.MM.DD | PD: YYYY.MM.DD ED: YYYY.MM.DD | PD: YYYY.MM.DD ED: YYYY.MM.DD | PD: YYYY.MM.DD ED: YYYY.MM.DD | PD: YYYY.MM.DD ED: YYYY.MM.DD |
| Abbildung (Etiket/Sleeve/Becher/Cluster) |  |  |  |  |  |  |
| Tray-/Kartonbedruckung (genaue Textbeschreibung) | production date: PD: (YYYY/MM/DD) best before: ED: (YYYY/MM/DD) barcode: see above english name: Milk 1,5 % fat 250 ml | production date: PD: (YYYY/MM/DD) best before: ED: (YYYY/MM/DD) barcode: see above english name: Milk 1,5 % fat 250 ml | production date: PD: (YYYY/MM/DD) best before: ED: (YYYY/MM/DD) barcode: see above english name: Cacao Milk 250 ml | production date: PD: (YYYY/MM/DD) best before: ED: (YYYY/MM/DD) barcode: see above english name: Vanilla Milk 250 ml | production date: PD: (YYYY/MM/DD) best before: ED: (YYYY/MM/DD) barcode: see above english name: Banana Milk 250 ml | production date: PD: (YYYY/MM/DD) best before: ED: (YYYY/MM/DD) barcode: see above english name: Strawberry Milk 250 ml |
| Abbildung (Tray/Karton) | J. | J. | J. | J. | J. | J. |
| Palettenart (Chep-Palette, Euro-Palette, Einwegpalette etc.) | - auswählen - | - auswählen - | - auswählen - | - auswählen - | - auswählen - | - auswählen - |
| Material-Nr. (Chep-Palette, Euro-Palette, Einwegpalette etc.) | Material-Nr. | Material-Nr. | Material-Nr. | Material-Nr. | Material-Nr. | Material-Nr. |
| Besonderheiten | IPPC CP5 - Palette | IPPC CP5 - Palette | IPPC CP5 - Palette | IPPC CP5 - Palette | IPPC CP5 - Palette | IPPC CP5 - Palette |